

ΕΠΑΓΓΕΛΜΑΤΙΚΟ
ΕΠΙΜΕΛΗΤΗΡΙΟ
ΑΘΗΝΩΝ



ΕΠΑΓΓΕΛΜΑΤΙΚΟ
ΕΠΙΜΕΛΗΤΗΡΙΟ
ΑΘΗΝΩΝ

Μελέτη για τα εισοδήματα των Ασφαλιστικών Διαμεσολαβητών

Φορολογικού έτους 2024 – Σύγκριση με το 2019 -
2022

*στοιχεία Α.Α.Δ.Ε.

Μελέτη για τα εισοδήματα των Ασφαλιστικών Διαμεσολαβητών Φορολογικού έτους 2024 – Σύγκριση με το 2019-2022

*στοιχεία Α.Α.Δ.Ε.

Πρόλογος

Το Επαγγελματικό Επιμελητήριο Αθηνών παρουσιάζει τα αποτελέσματα της τρίτης κατά σειρά Μελέτης του σχετικά με τα εισοδήματα των επαγγελματιών του κλάδου της ασφαλιστικής διαμεσολάβησης.

Η Μελέτη βασίζεται στην επεξεργασία δεδομένων από την Ανεξάρτητη Αρχή Δημοσίων Εσόδων (ΑΑΔΕ) με επίκεντρο τα στοιχεία που αφορούν τόσο στον αριθμό φορολογικών δηλώσεων - άρα και στον αριθμό των επαγγελματιών που δραστηριοποιούνται στον κλάδο - όσο και στα εισοδήματα που προκύπτουν από τις δηλώσεις αυτές.

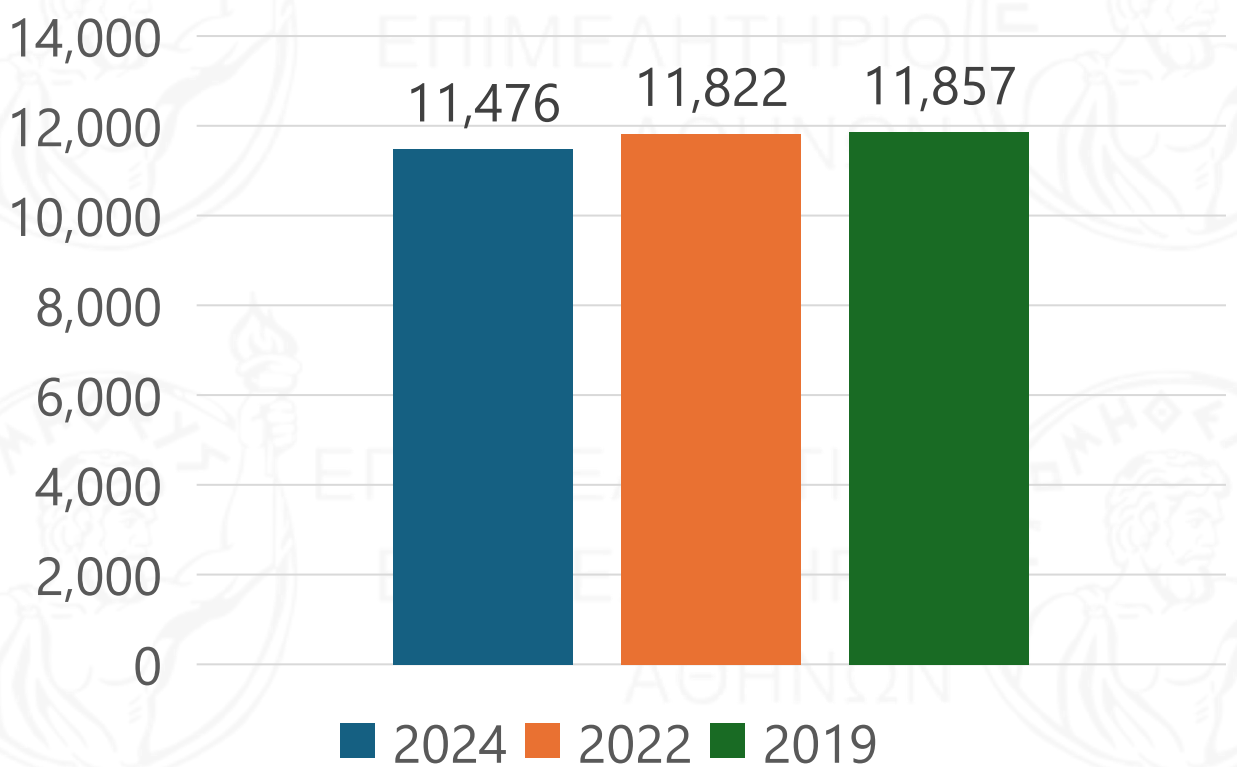
Σημειώνεται ότι οι προηγούμενες μελέτες του Ε.Ε.Α. περιλάμβαναν στοιχεία για τις φορολογικές δηλώσεις, τα εισοδήματα και άλλες πληροφορίες για το 2019 και το 2022, δηλαδή το τελευταίο έτος πριν από την πανδημία του κορονοϊού και 2 έτη μετά.

Η τρίτη Μελέτη επεξεργάζεται τα πλέον πρόσφατα διαθέσιμα στοιχεία, για το φορολογικό έτος 2024 με δεδομένο ότι η υποβολή των φορολογικών δηλώσεων για το έτος αυτό ολοκληρώθηκε τον Ιούλιο του 2025.

Τα βασικότερα ευρήματα της μελέτης είναι τα ακόλουθα:

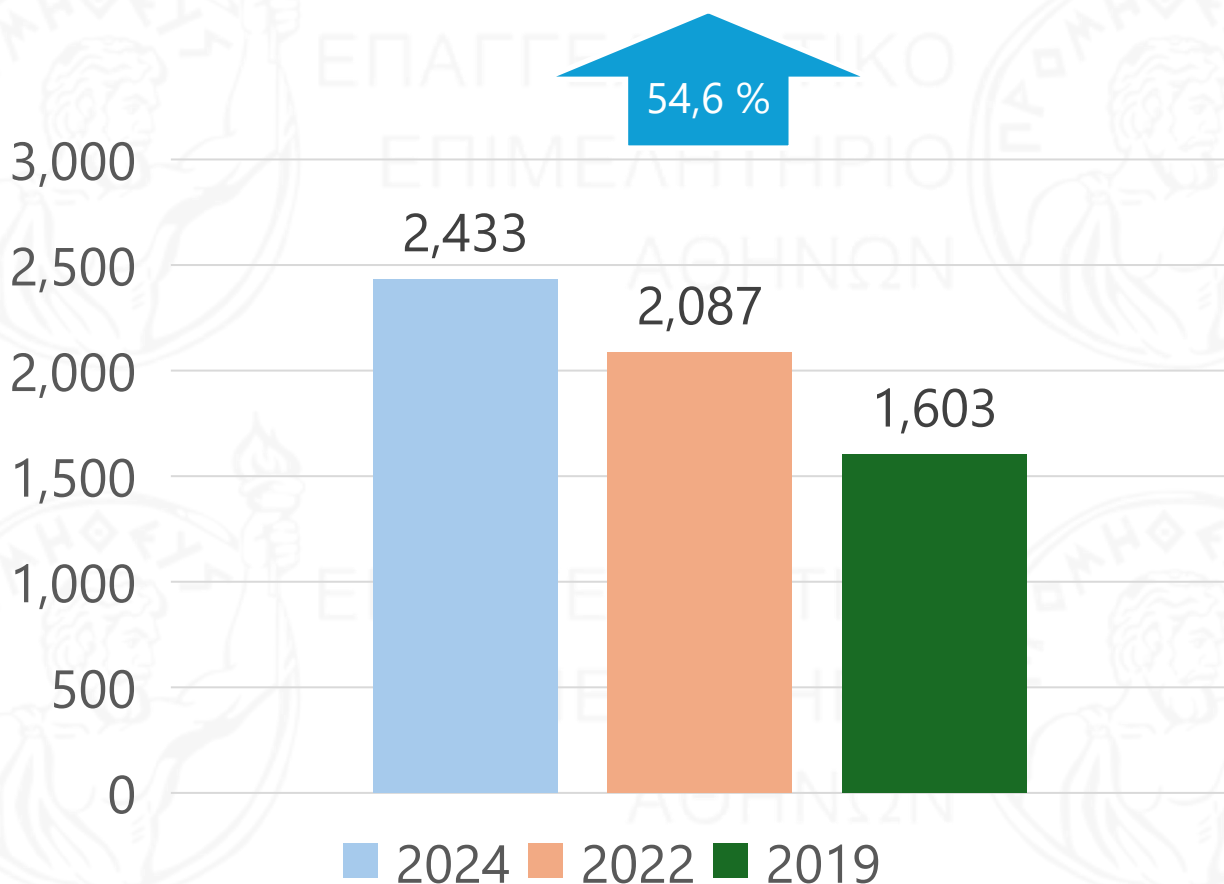
- Οι επαγγελματίες που απασχολούνται στον κλάδο της ασφαλιστικής διαμεσολάβησης - είτε με τη μορφή ατομικών επιχειρήσεων είτε με τη μορφή νομικών προσώπων - αυξήθηκαν κατά 3,7% ανάμεσα στα έτη 2019-2024.
- Αισθητά περισσότεροι επαγγελματίες (2.479 το 2024 έναντι 1.603 το 2019 (αύξηση 54,6%) επέλεξαν να δραστηριοποιηθούν με τη μορφή νομικών προσώπων, πιθανώς λόγω της μείωσης των φορολογικών συντελεστών των νομικών προσώπων την περίοδο 2020-2023 (σε αντίθεση με τη φορολόγηση των φυσικών προσώπων, η οποία παρέμενε αμετάβλητη) συνδυαστικά με την αύξηση των εισοδημάτων.
- Αύξηση της τάξης του 18,4% κατέγραψαν το 2024, συγκριτικά με το 2019, τα μικτά εισοδήματα των ατομικών επιχειρήσεων, ενώ το ίδιο διάστημα η αύξηση των ασφαλιστρών, όπως προκύπτει από τα στοιχεία της ΕΑΕΕ, ήταν 39,7 %
- Οι μεσίτες ασφάλισεων συνεισφέρουν αναλογικά περισσότερο (15%) στον τζίρο της διαμεσολάβησης συγκριτικά με το ποσοστό που αντιπροσωπεύουν (6%).
- Το ποσοστό καθαρών κερδών ανά είδος εταιρείας της ασφαλιστικής διαμεσολάβησης κυμαίνεται από 17,6 % έως 43,7 % (ατομικές επιχειρήσεις, ΟΕ/ΕΕ/ΙΚΕ, Ε.ΠΕ./ΜΟΝΟΠΡΟΣΩΠΗ Ε.ΠΕ., Α.Ε./ΜΟΝΟΠΡΟΣΩΠΗ Α.Ε.), παρουσιάζοντας ανάλογη εικόνα – με μικρή βελτίωση - με τα προηγούμενα έτη εκτός από τις ΑΕ οι οποίες παρουσιάζουν σημαντική βελτίωση καθαρών εσόδων
- Μειωμένος καταγράφεται το 2024, συγκριτικά με το 2019, ο αριθμός των επαγγελματιών που εντάσσονται στην πρώτη κλίμακα, με εισόδημα έως 15.000 ευρώ, γεγονός που καταδεικνύει τη βελτίωση των εισοδημάτων.
- Αξιοσημείωτη αύξηση (25 %) κατέγραψαν οι ασφαλιστικοί διαμεσολαβητές που διατηρούν ΚΑΔ και άλλου επαγγέλματος με σημαντική αύξηση και των εισοδημάτων τους.

Αριθμός φορολογικών δηλώσεων ατομικών επιχειρήσεων



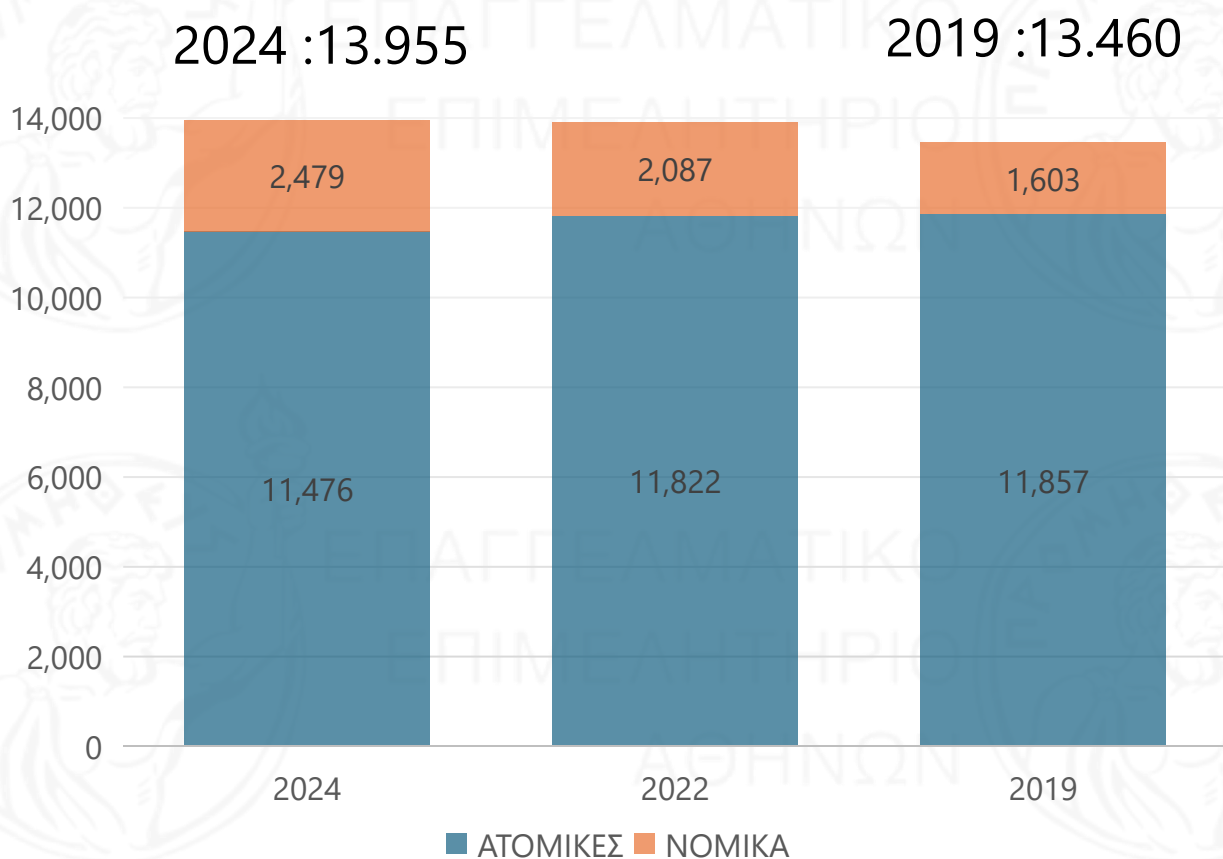
Μειωμένος κατά 3,2 % είναι το 2024, συγκριτικά με το 2019, ο αριθμός των φορολογικών δηλώσεων που υποβλήθηκαν από επαγγελματίες – ατομικές επιχειρήσεις - με τον ΚΑΔ (66.22.10) της ασφαλιστικής διαμεσολάβησης.

Αριθμός φορολογικών δηλώσεων νομικών προσώπων



Σημαντική αύξηση της τάξης του 54,6 % παρουσιάζει ο αριθμός των φορολογικών δηλώσεων που υποβλήθηκαν από νομικά πρόσωπα του κλάδου της ασφαλιστικής διαμεσολάβησης το 2024, συγκριτικά με το 2019, συνεχίζοντας με τον ίδιο ρυθμό την αύξηση της προηγούμενης περιόδου (2019-2022)

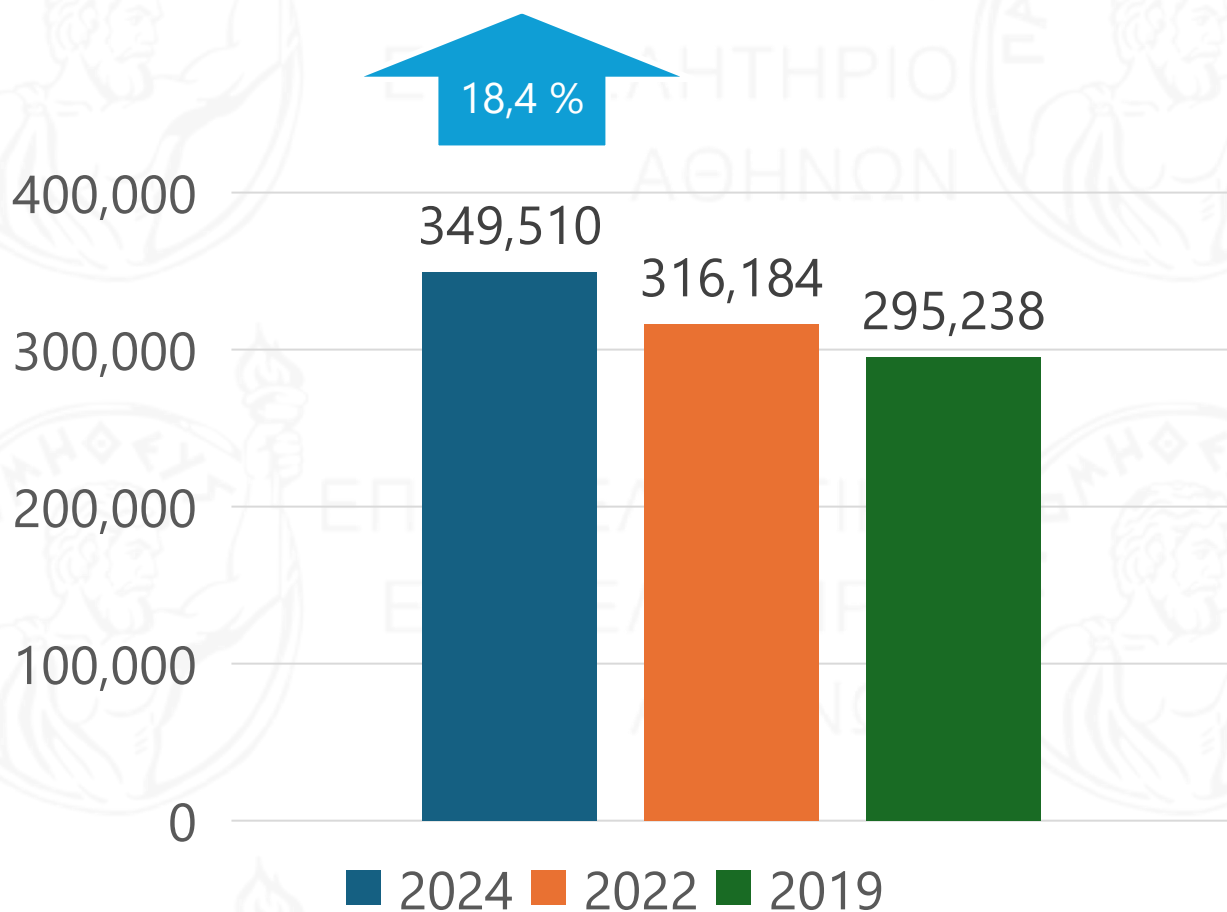
Αριθμός φορολογικών δηλώσεων ατομικών επιχειρήσεων και νομικών προσώπων



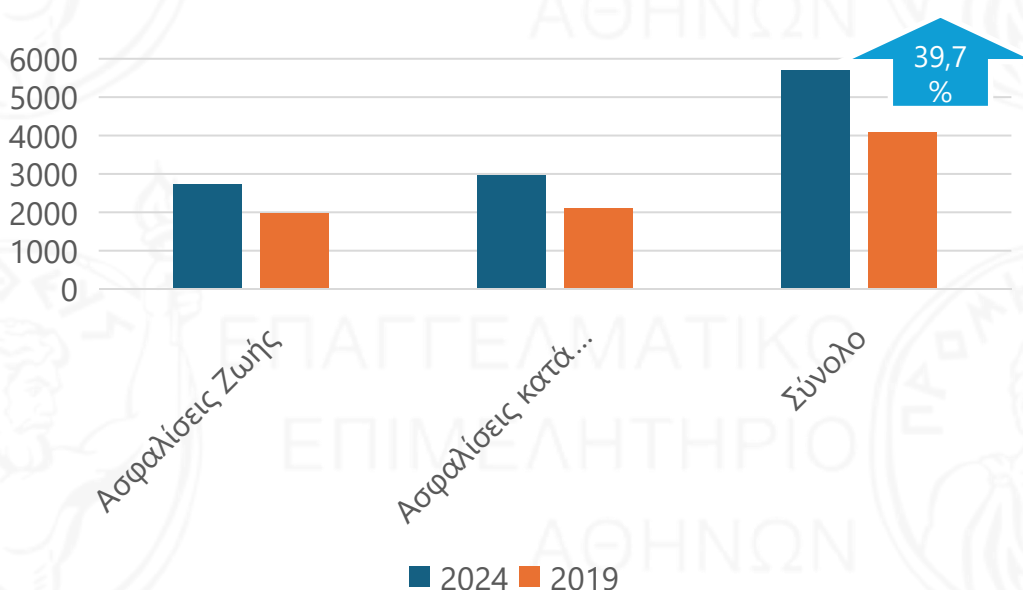
Συνολικά ο αριθμός των φορολογικών δηλώσεων ατομικών επιχειρήσεων και νομικών προσώπων είναι αυξημένος κατά 3,7% το 2024 σε σύγκριση με το 2019.

Σημαντική σημείωση : Η άθροιση των φορολογικών δηλώσεων ατομικών επιχειρήσεων και νομικών προσώπων δεν αντικατοπτρίζει το σύνολο των προσώπων τα οποία δραστηριοποιούνται στην ασφαλιστική διαμεσολάβηση (ως ελεύθεροι επαγγελματίες – επιχειρηματίες). Εκτιμάται ότι ποσοστό περίπου 15% διατηρούν παράλληλα εκπροσώπηση νομικών προσώπων αλλά και ατομικής επιχείρησης.

Μικτό εισόδημα ατομικών επιχειρήσεων (σε .000)

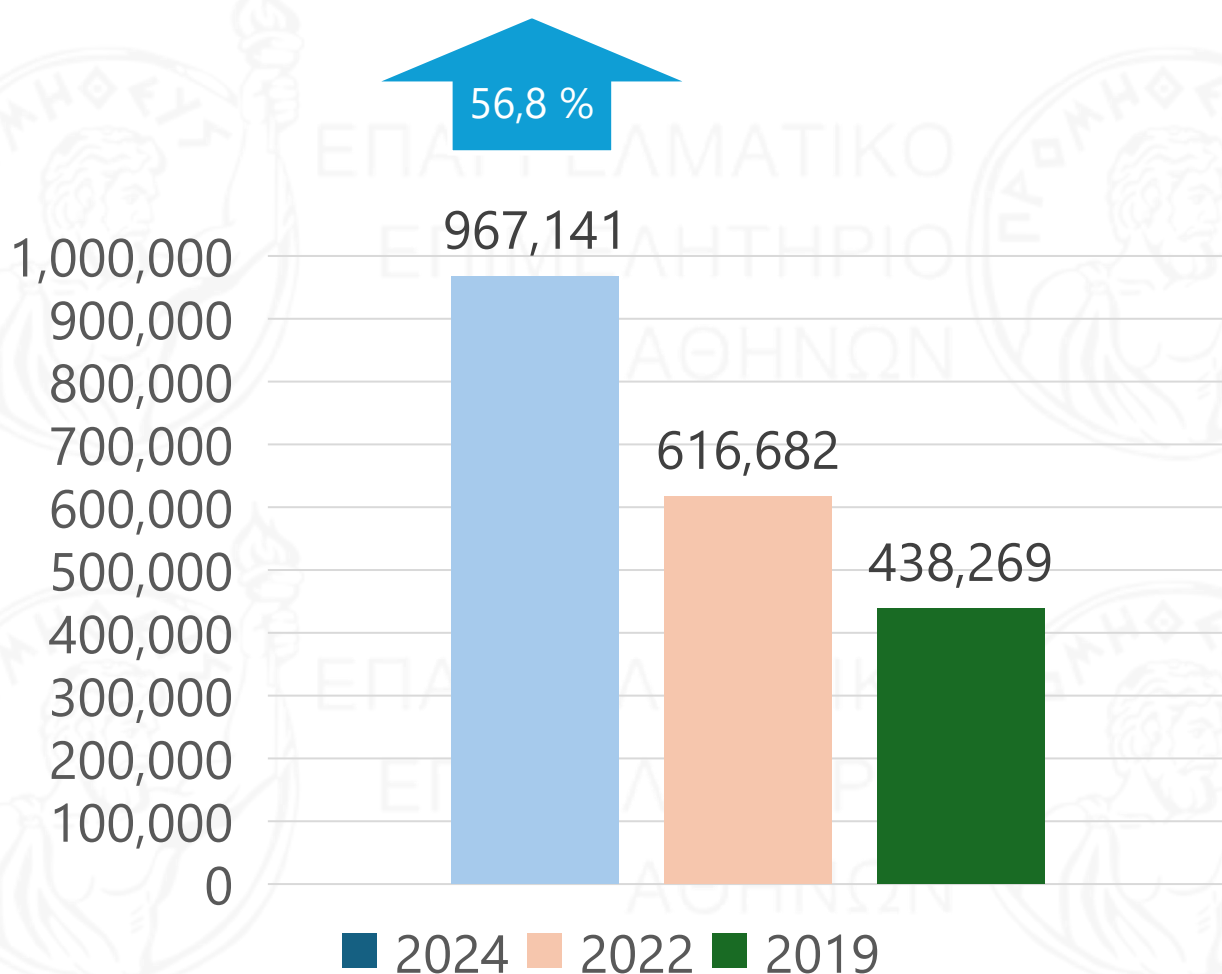


Παραγωγή Ασφαλίσεων *ΕΑΕΕ σε 000.000



Αύξηση της τάξης του 18,4% κατέγραψαν το 2024, συγκριτικά με το 2019, τα μικτά εισοδήματα των ατομικών επιχειρήσεων, ενώ το ίδιο διάστημα η αύξηση των ασφαλίσεων, όπως προκύπτει από τα στοιχεία της ΕΑΕΕ, ήταν 39,7 %

Μικτό εισόδημα νομικών προσώπων (σε .000)

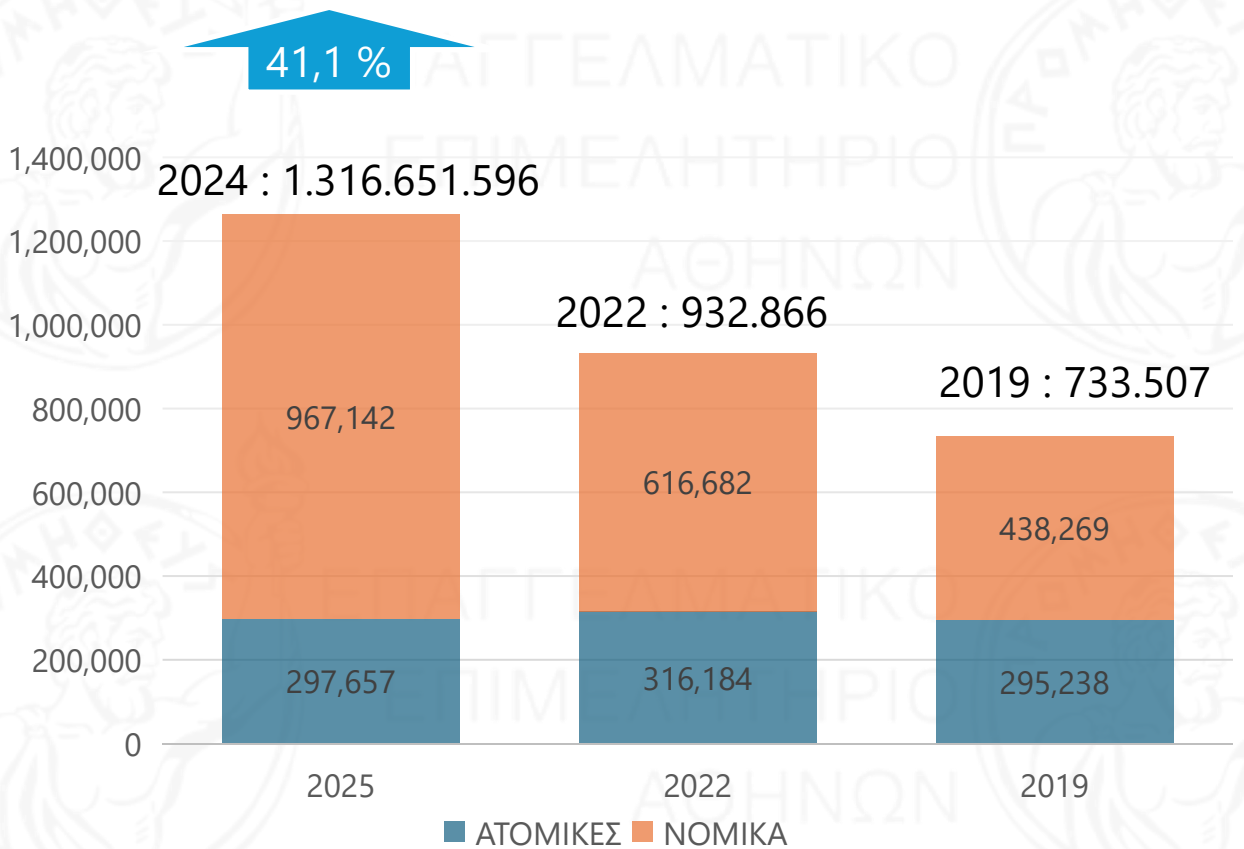


Μεγάλη αύξηση της τάξης του 56,8% καταγράφουν τα μικτά εισοδήματα των νομικών προσώπων το 2024, σε σύγκριση με το 2022 και υπερδιπλάσια με το 2019.

Υπενθυμίζεται

- η αύξηση των φορολογικών δηλώσεων νομικών προσώπων κατά 54,6% το διάστημα 2019-2024
- Ο σημαντικός αριθμός συγχωνεύσεων στο κλάδο της ασφαλιστικής διαμεσολάβησης την τελευταία 2ετία (συνεπώς άθροιση εσόδων)
- Η σημαντική βελτίωση εσόδων των τραπεζών από δραστηριότητες ασφαλιστικής διαμεσολάβησης το διάστημα 2019-2024

Σύνολο μικτού εισοδήματος (σε .000)



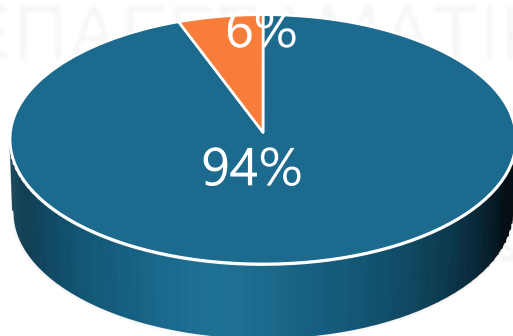
Συνολικά το μικτό εισόδημα ατομικών επιχειρήσεων και νομικών προσώπων καταγράφεται αυξημένο κατά 41,2% το 2022, και σχεδόν διπλασιασμό με το 2029

Αξίζει να σημειωθούν :

1. Οι παρατηρήσεις της προηγούμενης διαφάνειας.
2. Η άθροιση των εισοδημάτων των 2 κατηγοριών δεν αντικατοπτρίζει το συνολικό εισόδημα της ασφαλιστικής διαμεσολάβησης αλλά αισθητά λιγότερο. Τα έσοδα των ατομικών επιχειρήσεων και μέρους των νομικών προσώπων εμπεριέχονται στα εισοδήματα άλλων νομικών προσώπων τα οποία είναι επικεφαλής σχημάτων ασφαλιστικής διαμεσολάβησης

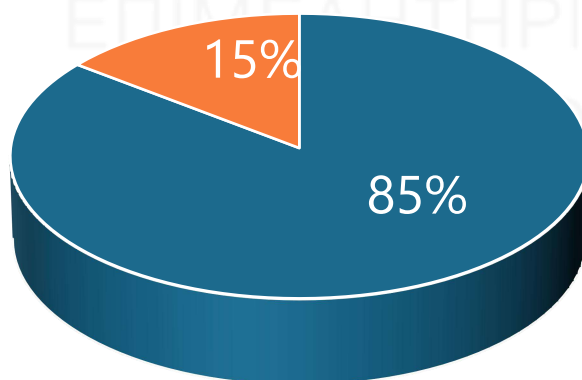
Σχέση Ασφαλιστικών Πρακτόρων (και Συντονιστών) με Μεσίτες 2024

- Αριθμός Δηλώσεων



■ ΠΡΑΚΤΟΡΕΣ ■ ΜΕΣΙΤΕΣ

- Μικτό Εισόδημα



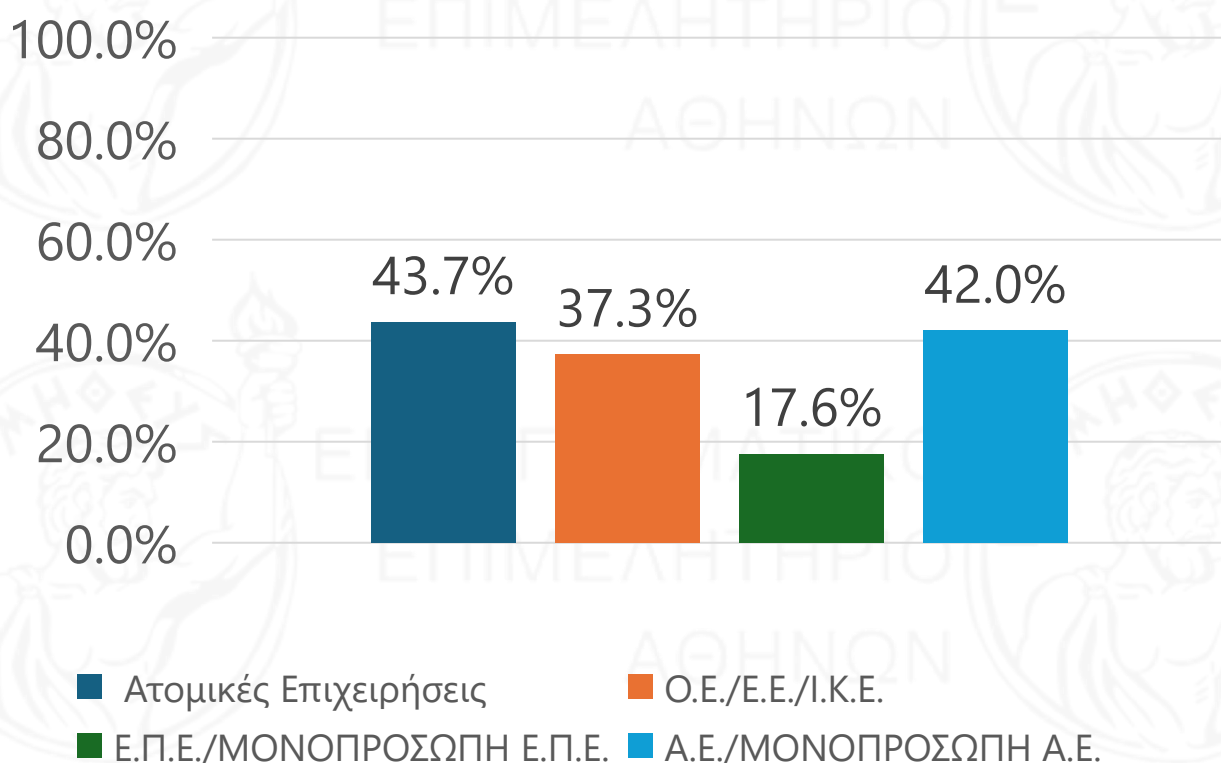
■ ΠΡΑΚΤΟΡΕΣ ■ ΜΕΣΙΤΕΣ

Ο αριθμός των φορολογικών δηλώσεων των μεσιτών το 2024 αντιπροσωπεύει το 6% του συνόλου των φορολογικών δηλώσεων του κλάδου, ενώ των πρακτόρων το υπόλοιπο 94%.

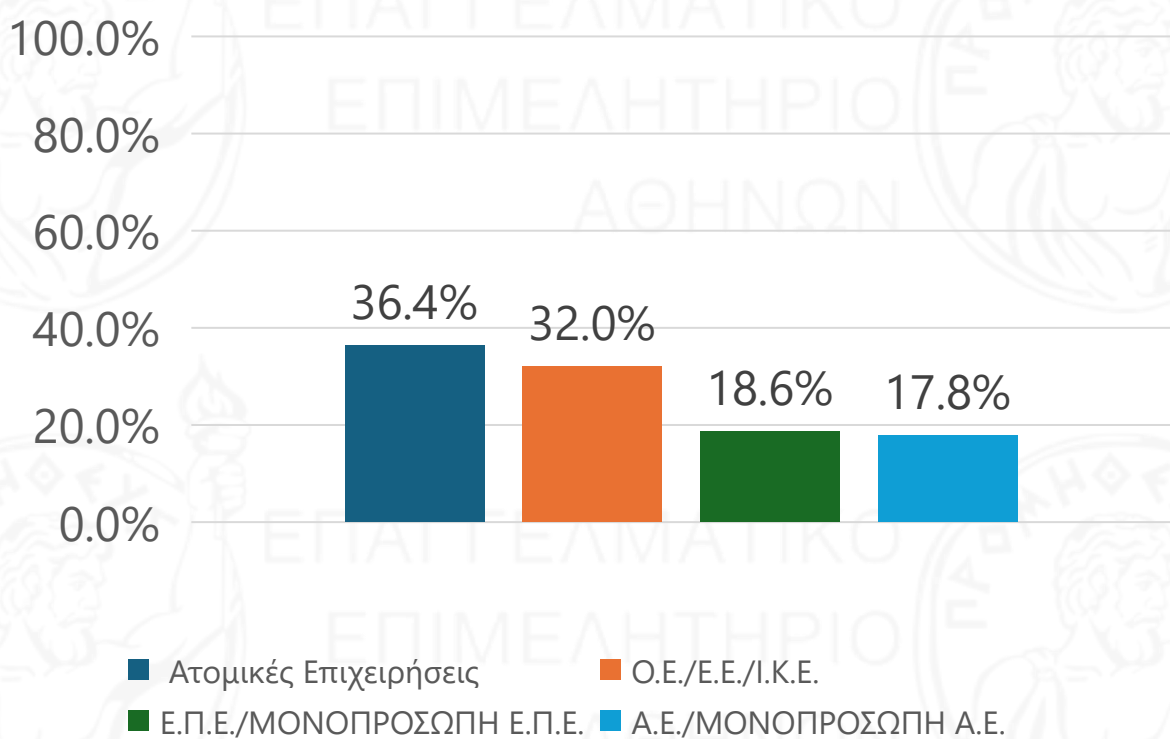
Παράλληλα, το μικτό εισόδημα των μεσιτών το 2024 αντιπροσωπεύει το 15% του συνόλου, ενώ των πρακτόρων το υπόλοιπο 85%.

Ο μικτό εισόδημα των συντονιστών ασφαλιστικών πρακτόρων αντιπροσωπεύει το 4,1% των ασφαλιστικών πρακτόρων

% ΚΑΘΑΡΩΝ ΚΕΡΔΩΝ ΑΝΑ ΕΙΔΟΣ ΕΤΑΙΡΕΙΑΣ 2024



% ΚΑΘΑΡΩΝ ΚΕΡΔΩΝ ΑΝΑ ΕΙΔΟΣ ΕΤΑΙΡΕΙΑΣ 2022



Όπως φαίνεται στο παραπάνω γραφήματα τα ποσοστά καθάρων κερδών ανά είδος εταιρείας της ασφαλιστικής διαμεσολάβησης κυμαίνονται από 17,6 % έως 43,7 % (ατομικές επιχειρήσεις, ΟΕ/ΕΕ/ΙΚΕ, Ε.Π.Ε./ΜΟΝΟΠΡΟΣΩΠΗ Ε.Π.Ε., Α.Ε./ΜΟΝΟΠΡΟΣΩΠΗ Α.Ε.), παρουσιάζοντας ανάλογη εικόνα – με μικρή βελτίωση - με τα προηγούμενα έτη εκτός από τις ΑΕ οι οποίες παρουσιάζουν σημαντική βελτίωση κερδών

Πλήθος Δηλώσεων Ε3 των Ατομικών Επιχειρήσεων ανά κλιμάκιο Ακαθαρίστων Εσόδων. ΚΑΔ 66.22.10

2024		
ΑΚΑΘΑΡΙΣΤΑ ΕΣΟΔΑ	ΠΛΗΘΟΣ ΔΗΛΩΣΕΩΝ	%
0 - 15.000	4.719	41,1%
15.000 - 30.000	2.747	23,9%
30.000 - 45.000	1.620	14,1%
45.000 και άνω	2.390	20,8%
Σύνολο	11.476	

2022		
ΑΚΑΘΑΡΙΣΤΑ ΕΣΟΔΑ	ΠΛΗΘΟΣ ΔΗΛΩΣΕΩΝ	%
0 - 15.000	5.489	46,4%
15.000 - 30.000	2.795	23,6%
30.000 - 45.000	1.497	12,7%
45.000 και άνω	2.041	17,3%
Σύνολο	11.822	

2019		
ΑΚΑΘΑΡΙΣΤΑ ΕΣΟΔΑ	ΠΛΗΘΟΣ ΔΗΛΩΣΕΩΝ	%
0 - 15.000	5.850	49,3%
15.000 - 30.000	2.802	23,6%
30.000 - 45.000	1.415	11,9%
45.000 και άνω	1.790	15,1%
Σύνολο	11.857	

Συχνά η έννοια του μέσου όρου δεν αποτυπώνει πλήρως την εικόνα. Για τον λόγο αυτό η Μελέτη του Ε.Ε.Α. από το 2019 και σήμερα, καταγράφει τα ποσοστά για το πλήθος των φορολογικών δηλώσεων ανά κλίμακα εισοδήματος.

Είναι αξιοσημείωτο ότι το ποσοστό των ατομικών επιχειρήσεων στην πρώτη εισοδηματική κλίμακα (έως 15.000 ευρώ) είναι μειωμένο κατά περίπου 8% το 2024 συγκριτικά με το 2019, σταθερό (23 %) παραμένει το ποσοστό στη δεύτερη εισοδηματική κλίμακα (από 15.000 ευρώ έως 30.000 ευρώ), μικρή αύξηση 2,2% παρουσιάζει το ποσοστό στην τρίτη εισοδηματική κλίμακα (από 30.000 έως 45.00 ευρώ), ενώ αυξημένο κατά 5,7% είναι το ποσοστό στην ανώτερη εισοδηματική κλίμακα (πάνω από 45.000 ευρώ).

Πλήθος Δηλώσεων Ε3 των Νομικών Προσώπων ανά κλιμάκιο Ακαθάριστων Εσόδων. ΚΑΔ 66.22.10

2024			
ΑΚΑΘΑΡΙΣΤΑ ΕΣΟΔΑ	ΠΛΗΘΟΣ ΔΗΛΩΣΕΩΝ	%	
0 - 100.000	1.436	57,9%	
100.000 - 500.000	829	33,4%	
500.000 - 1.000.000	96	3,9%	
1.000.000 και άνω	118	4,8%	
Σύνολο	2.479		

2022			
ΑΚΑΘΑΡΙΣΤΑ ΕΣΟΔΑ	ΠΛΗΘΟΣ ΔΗΛΩΣΕΩΝ	%	
0 - 100.000	1.243	59,6%	
100.000 - 500.000	663	31,8%	
500.000 - 1.000.000	84	4,0%	
1.000.000 και άνω	97	4,6%	
Σύνολο	2.087		

2019			
ΑΚΑΘΑΡΙΣΤΑ ΕΣΟΔΑ	ΠΛΗΘΟΣ ΔΗΛΩΣΕΩΝ	%	
0 - 100.000	983	61,3%	
100.000 - 500.000	485	30,3%	
500.000 - 1.000.000	76	4,7%	
1.000.000 και άνω	59	3,7%	
Σύνολο	1.603		

Σε ό,τι αφορά το πλήθος δηλώσεων Ε3 των νομικών προσώπων ανά κλιμάκιο ακαθάριστων εσόδων, όπως φαίνεται και στον πίνακα που ακολουθεί, η αναλογία παραμένει σχεδόν ίδια (μικρή βελτίωση του 2^{ου} κλιμακίου σε σχέση με το 1^ο) παρά το γεγονός ότι αυξήθηκε ο αριθμός των νομικών προσώπων.

Πλήθος Δηλώσεων Ε3 ανά Είδος Δήλωσης.

Επισημαίνεται ότι υπάρχει διαφορά στα αθροίσματα γιατί στους ΚΑΔ 66.22.10. συμπεριλαμβάνεται και ο ΚΑΔ 66.22.10.00

2024		
ΕΙΔΟΣ ΔΗΛΩΣΗΣ	Πλήθος Δηλώσεων	%
Αποκλειστικά στον ΚΑΔ 66.22.10	9.892	70,9%
Παράλληλα και σε άλλους ΚΑΔ	4.065	29,1%
Σύνολα	13. 957	

2022		
ΕΙΔΟΣ ΔΗΛΩΣΗΣ	Πλήθος Δηλώσεων	%
Αποκλειστικά στον ΚΑΔ 66.22.10	10.129	73,1%
Παράλληλα και σε άλλους ΚΑΔ	3.734	26,9%
Σύνολα	13.863	

2019		
ΕΙΔΟΣ ΔΗΛΩΣΗΣ	Πλήθος Δηλώσεων	%
Αποκλειστικά στον ΚΑΔ 66.22.10	10.405	76,2%
Παράλληλα και σε άλλους ΚΑΔ	3.250	23,8%
Σύνολο	13.655	

Τέλος, τα τελευταία χρόνια παρατηρείται ότι οι επαγγελματίες άλλων κλάδων (λογιστές, μεσίτες ακινήτων κλπ) ασκούν παράλληλα το επάγγελμα του ασφαλιστικού διαμεσολαβητή.

Όπως προκύπτει και από τον παραπάνω πίνακα, αυξάνεται το ποσοστό αυτών των επαγγελματιών, ενώ αύξηση παρουσιάζει και το ποσοστό των εισοδημάτων τους από τον κλάδο της ασφαλιστικής διαμεσολάβησης.

Μικτά Έσοδα Προμηθειών και Καθαρά Έσοδα ανά Είδος Δήλωσης.

Επισημαίνεται ότι υπάρχει διαφορά στα αθροίσματα γιατί στους ΚΑΔ 66.22.10. συμπεριλαμβάνεται και ο ΚΑΔ 66.22.10.00

2024		
ΕΙΔΟΣ ΔΗΛΩΣΗΣ	Μικτά Έσοδα Προμηθειών	%
Αποκλειστικά στον ΚΑΔ 66.22.10	586.929.450,50	44,3%
Παράλληλα και σε άλλους ΚΑΔ	738.746.846,03	55,7%
Σύνολα	1.325.676.297,53	

2022		
ΕΙΔΟΣ ΔΗΛΩΣΗΣ	Μικτά Έσοδα Προμηθειών	%
Αποκλειστικά στον ΚΑΔ 66.22.10	494.020.287,55	52,4%
Παράλληλα και σε άλλους ΚΑΔ	448.400.994,33	47,6%
Σύνολα	942.421.281,88	

2019		
ΕΙΔΟΣ ΔΗΛΩΣΗΣ	Μικτά Έσοδα Προμηθειών	%
Αποκλειστικά στον ΚΑΔ 66.22.10	452.547.481,46	60,7%
Παράλληλα και σε άλλους ΚΑΔ	293.193.031,31	39,3%
Σύνολα	745.740.512,77	

Τέλος, τα τελευταία χρόνια παρατηρείται ότι οι επαγγελματίες άλλων κλάδων (λογιστές, μεσίτες ακινήτων κλπ) ασκούν παράλληλα το επάγγελμα του ασφαλιστικού διαμεσολαβητή.

Όπως προκύπτει και από τον παραπάνω πίνακα, αυξάνεται το ποσοστό αυτών των επαγγελματιών, ενώ αύξηση παρουσιάζει και το ποσοστό των εισοδημάτων τους από τον κλάδο της ασφαλιστικής διαμεσολάβησης παράλληλα με την αύξηση των εισοδημάτων των τραπεζικών ιδρυμάτων από ασφαλιστικές εργασίες.